



Согласовано:  
 Начальник Кировского территориального  
 управления администрации по образованию  
 администрации Волгограда  
 В. Родионова



УТВЕРЖДАЮ  
 Заведующий МОУ детский сад № 325

Ю. А. Лазутина


Отчет о внебюджетных источниках финансирования деятельности муниципального дошкольного образовательного учреждения "Детский сад № 325 Кировского района Волгограда", подведомственного Кировскому ГУ ДЮАВ на "01" января 2024 г.


Вид учреждения / КОСТУ	План поступлений (сумма графа с 3 по 14)	Доходы от оказания платных услуг (работ), компенсаций затрат										Штрафы, пени, неустойки,	Безвозмездные денежные	Прочие доходы		
		Доходы от собственности	Средства, полученные от оказания платных образовательных услуг 131	Средства, полученные за присмотр и уход за детьми 131	Средства, полученные по условиям аренды платёжам	Средства, полученные за проведение совместных мероприятий	Средства, полученные на возмещение коммунальных услуг 135	Средства, полученные от сумм принудительного изъятия 141,134	Поступления текущего характера от иных резидентов (за исключением сектора государственного управления и организаций государственного	Иные доходы	Средства, полученные от физических лиц (целевые взносы) 155			Средства, полученные от возмещения коммунальных услуг (МОУ ЦРО)	Средства, полученные на полученные от торговли	
1	2	3	4	5	6	7	8	9	10	11	12	13	14			
<b>Дошкольные образовательные учреждения</b>	<b>8 588 954,96</b>	<b>1 167,50</b>	<b>1 080 997,14</b>	<b>7 371 175,60</b>	<b>0,00</b>	<b>0,00</b>	<b>1 568,20</b>	<b>0,00</b>	<b>134 046,52</b>	<b>0,00</b>	<b>0,00</b>	<b>0,00</b>	<b>0,00</b>			
Доходы текущего года	7 961 883,18	465,22	640 542,50	7 237 356,99			1 218,47		82 300,00							
Остатки прошлых лет	627 071,78	702,28	440 454,64	133 818,61			349,73		51 746,52							
Остаток на начало периода	0,00															
Внутригосударственные средства	8 588 954,96	1 167,50	1 080 997,14	7 371 175,60	0,00	0,00	1 568,20	0,00	134 046,52	0,00	0,00	0,00	0,00			
Заработная плата	410 000,00		410 000,00													
Прочие выплаты	0,00															
Начисления на выплаты по оплате труда	135 900,00		135 900,00													
Услуги связи	15 000,00		15 000,00													
Транспортные услуги	0,00															
Коммунальные услуги	22 533,86		20 965,66				1 568,20									
Архивная плата за пользование имуществом	0,00															
Работы, услуги по содержанию имущества	140 528,00		105 098,48						35 429,52							
Прочие работы, услуги	7 398 737,60		105 200,00	7 282 037,60					11 500,00							
Страхование	0,00															
Услуги, работы для целей капитальных вложений	0,00															
Социальные пособия и компенсации персоналу в денежной форме	0,00															
Прочие расходы, в том числе:	11 489,35	42,16	11 447,19	0,00	0,00	0,00	0,00	0,00	0,00	0,00	0,00	0,00	0,00			
налог на имущество 291(851)	11 403,35	42,16	11 361,19													
налог на землю 291(851)	0,00															
Транспортный налог 291(852)	0,00															
госпошлина, штрафы, пени и др. сборы 292(853), 296(853)	0,00															
плата за загрязнение окружающей среды 291(853)	0,00															
выплаты по исполнительным листам 293, 296, 297(831)	86,00		86,00													
покупка и сувенирная продукция (подарительные открытки, дипломы, цветы и т.д.) 349(244)	0,00															
Увеличение стоимости основных средств 310	201 762,00		93 495,00	36 950,00					71 317,00							


Увеличение стоимости материальных запасов в т.ч.	253 004,15	1 125,34	183 890,81	52 188,00	0,00	0,00	0,00	0,00	0,00	0,00	0,00	0,00	0,00
341 Увеличение стоимости лекарственных препаратов и материалов, применяемых в медицинских целях	0,00												
342 Увеличение стоимости горюче-смазочных материалов	0,00												
344 Увеличение стоимости строительных материалов	22 800,00		7 000,00									15 800,00	
345 Увеличение стоимости мягкого инвентаря	0,00												
346 Увеличение стоимости прочих оборотных запасов (материалов)	230 204,15	1 125,34	176 890,81	52 188,00									
347 Увеличение стоимости прочих оборотных запасов (материалов)	0,00												
349 Увеличение стоимости прочих материальных запасов однократного применения	0,00												
<b>ВСЕГО</b>	<b>8 588 954,96</b>	<b>1 167,50</b>	<b>1 080 997,14</b>	<b>7 371 175,60</b>	<b>0,00</b>	<b>1 568,20</b>	<b>0,00</b>	<b>0,00</b>	<b>0,00</b>	<b>0,00</b>	<b>0,00</b>	<b>134 046,52</b>	<b>0,00</b>

Директор МКУ Центр Кировского района

Исполнитель  
тел.44-41-32

  
(подпись)  
И. А. Лисиченко  
(расшифровка)

  
(подпись)  
О.Я.Короткова  
(расшифровка)

  
(подпись)  
А.В.Кидина  
(расшифровка)





Исполнено (кассовый расход) (сумма граф с 29 по 40)	в том числе															
	Доходы от собственности		Доходы от оказания платных услуг (работ), компенсаций затрат							Штрафы, пени, неустойки,			Безвозмездные денежные	Прочие доходы		
	Средства, полученные от операционной аренды	Средства, полученные от оказания платных образовательных услуг	Средства, полученные за прием и уход за детьми	Средства, полученные по условиям арендных платежам	Средства, полученные за проведение совместных мероприятий	Средства, полученные на возмещение коммунальных услуг	Средства, полученные от сумм привилегий	Поступления текущего характера от иных резидентов (за исключением сектора государственного управления и организаций государственного ЦРО)	Иные доходы	Средства, полученные от физических лиц (целевые взносы)	Средства, полученные на возмещение коммунальных услуг (МОУ ЦРО)	Средства, полученные от торговли				
28	29	30	31	32	33	34	35	36	37	38	39	40				
6 360 332,82	42,16	689 401,15	5 571 922,78	0,00	0,00	349,73	0,00	98 617,00	0,00	0,00	0,00	0,00				
5 733 921,16	0,00	248 946,51	5 438 104,17	0,00	0,00	0,00	0,00	46 870,48								
626 411,66	42,16	440 454,64	133 818,61			349,73	0,00	51 746,52								
0,00																
6 360 332,82	42,16	689 401,15	5 571 922,78	0,00	0,00	349,73	0,00	98 617,00	0,00	0,00	0,00	0,00				
321 978,22		321 978,22														
97 146,94		97 146,94														
192,12		192,12														
0,00																
21 315,41		20 965,68				349,73										
0,00																
56 448,00		56 448,00														
5 523 452,78		29 168,00	5 482 784,78					11 500,00								
0,00																
0,00																
0,00																
11 489,35	42,16	11 447,19	0,00	0,00	0,00	0,00	0,00	0,00	0,00	0,00	0,00	0,00				
11 403,35	42,16	11 361,19														
0,00																
0,00																
0,00																
0,00																
86,00		86,00														
0,00																
201 762,00		93 495,00	36 650,00					71 317,00								





